
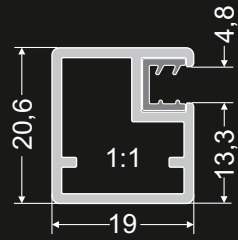




fronty do mebli
фасады для мебели

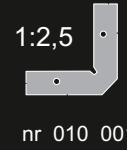


Z-1

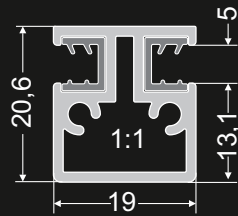


nr 020 010 05
 -CO (anoda naturalna)
 -CO (натуральный анод)

nr 020 010 15
 -INOX (szcztokowany)
 -INOX (обработка щёткой)



Z-1S



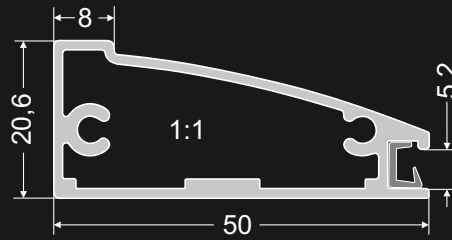
nr 020 025 05**
 -CO (anoda naturalna)
 -CO (натуральный анод)

nr 020 025 15**
 -INOX (szcztokowany)
 -INOX (обработка щёткой)

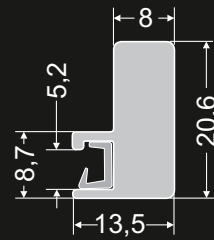
**szpros pasuje do Z-1, Z-8, Z-9, Z-10, Z-12
 **горбылек подходит к Z-1, Z-8, Z-9, Z-10, Z-12



Z-2



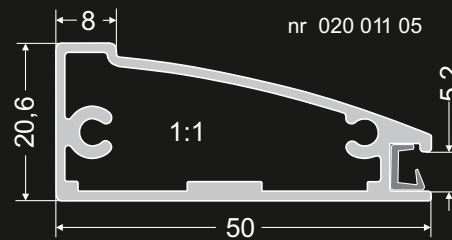
nr 020 011 05



nr 020 012 05



Z-3



nr 020 011 05



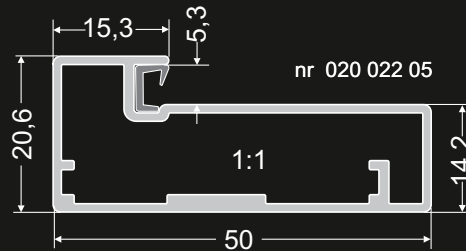
nr 010 002



Z-4



nr 020 013 05



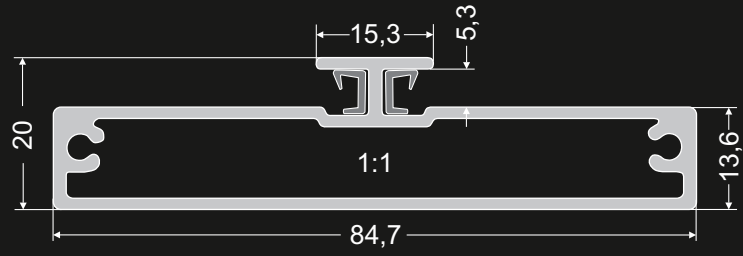
nr 020 022 05




nr 010 002



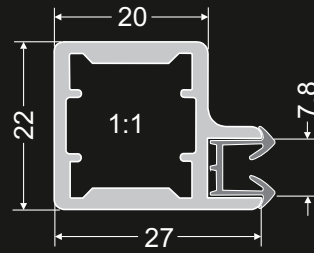
Z-4S



nr 020 018 05



Z-5A



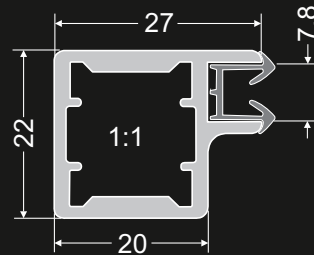
nr 020 014 05



nr 010 001



Z-5B



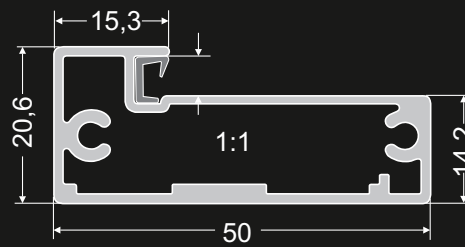
nr 020 014 05



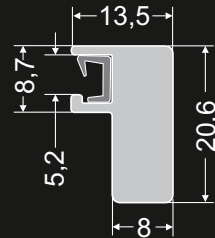
nr 010 001




Z-6



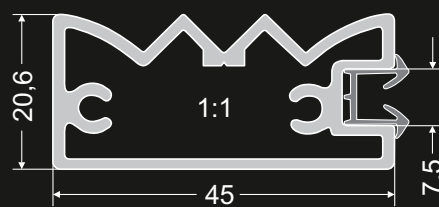
nr 020 013 05



nr 020 012 05



Z-7



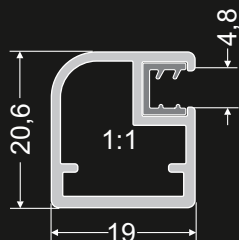
nr 020 015 05



nr 010 002



Z-8



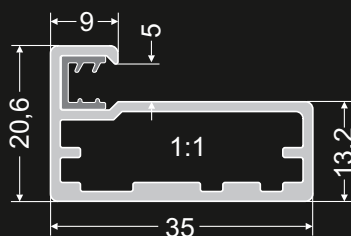
nr 020 016 05



nr 010 001



Z-9



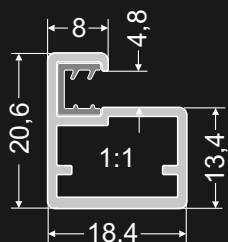
nr 020 017 05



nr 010 003



Z-10



nr 020 021 05



Nr 010 001



Z-11




nr 020 023 05



nr 010 002

Profil sprzedawany jest z taśmą dwustronnie klejącą (spieniony akryl w rolkach: 5m, 10m, 18m, 33m) lub elastyczną masą uszczelniająco-klejącą na bazie poliuretanów (w tubach 310ml)

Профиль продаем с лентой двусторонно клеевой (спененый акрил в свертках: 5м, 10м, 18м, 33м) или с эластичным клеем герметик на основе полиуретана (в картушках 310мл)



Z-12



nr 020 024 05


-CO (anoda naturalna)
-CO (натуральный анод)

nr 020 024 15

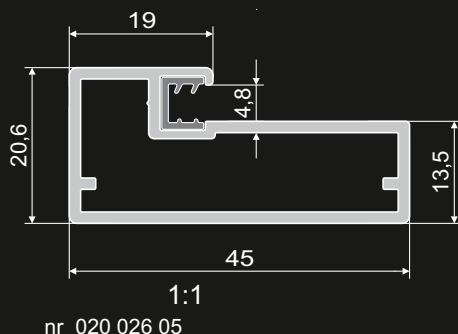
-INOX (szcztokowany)
-INOX (обработка щёткой)



nr 010 002



Z-14



nr 010 002

Wszystkie profile frontów występują w wykończeniu anody naturalnej – C.O. Dodatkowo część profili proponujemy w innych wykończeniach powierzchni:

Все алюминиевые фасады выполняются в натуральном цвете анодировки – С. О. Дополнительно, часть профилей, предлагаем с другой отделкой и других цветах:

Колор цвет	Тип Тип	Z1	Z4	Z5A	Z8	Z11	Z12	Z14
C - 30 (Inox)		020 010 15		020 014 15			020 024 15	
C - 35 (czarny) (черный)		020 010 35	020 022 35		020 016 35	020 023 35		020 026 35

Jednocześnie informujemy, że sukcesywnie będziemy wprowadzali nowe wykończenia i kolory powierzchni innych profili. Informacje szczegółowe można uzyskać bezpośrednio u naszych dystrybutorów.

Одновременно информируем, что нами будут вводиться новые виды отделки и цветов поверхностей различных профилей. Более подробную информацию можно получить у наших представителей.

W naszej ofercie znajdują Państwo 13 podstawowych typów frontów wykonywanych z różnych profili aluminiowych. Zastosowanie szprosów i kilkunastu rodzajów szkła, oraz produkowanych przez nas uchwytów zwiększa ilość proponowanych rozwiązań wielokrotnie. Zapewniamy Państwu obsługę w trzech podstawowych wariantach:

- pełen serwis (rama dociera do Państwa złożona wraz z wypełnieniem gotowa do montażu),
- przygotowana do samodzielnego złożenia,
- sprzedaż profili gotowych do samodzielnej produkcji frontów przy użyciu specjalistycznych maszyn.

Proponowane przez nas zastosowanie frontów:

- drzwi zawiasowe (nakładane, bliźniacze, wpuszczane),
- fronty szuflad,
- klapy,
- drzwi przesuwne.

W zależności od zastosowania frontu proponujemy Państwu odpowiednie okucie, które dostarczamy wraz z ramą przygotowaną do samodzielnego montażu w meblu. Jesteśmy w stanie przygotować profil do zamontowania prowadnic, zawiasów czy też siłowników firm Blum, Hettich, FGV (inne po konsultacji z działem technicznym). Dysponujemy własnym, meblowym systemem jezdnym wewnętrznym i zewnętrznym do drzwi przesuwnych o maksymalnej wadze do 20kg, oraz do 1,5 m wysokości.

A oto niezbędne informacje przy projektowaniu frontów:

1. Wszystkie profile wyposażone są w uszczelkę, która przystosowana jest do wypełnienia o grubości 4 mm,
2. Minimalną odległością od krawędzi ramy do środka zawiasu jest 75mm,
3. Minimalna wysokość frontu wynosi 250mm w przypadku szuflad 130mm,
4. Ramy wąskie (Z-1, Z-5, Z-8, Z-10) nie nadają się na fronty szuflad nakładanych,
5. Zastosowanie szprosu:
 - wzmacnia konstrukcyjnie ramę,
 - daje możliwość zastosowania kilku wypełnień do jednej ramy,
 - ma charakter dekoracyjny.
6. Proponowane przez nas typy szkła (znajdują się w naszej ofercie): mastercare (kwadraty), masterlignie (linie), szkło przezroczyste, szkło matowe (piaskowane), quatrix matowe, masterpoint, flutes matowy, szkło brązowe (zadymione), lustro, decormat (trawione), lacomat, lacobel (lakierowane: 1435REF, 2232REF, 1586REF, 1015RAL, 2230REF, 2220REF, 1602REF, 1010REF, 5023RAL, 1342REF, 9010RAL, 1202REF, 2231REF, 1011RAL, 9005RAL).
7. Tabela wymiarów szkła:

Od wymiaru frontu należy odjąć następujące wartości w mm aby uzyskać wymiar szkła.

TYP	Z-1	Z-2	Z-3	Z-4	Z-5	Z-6	Z-7	Z-8	Z-9	Z-10	Z-11	Z-12	Z-14	Z-1s	Z-4s
Wysokość	27	18	92	24	46	18	82	27	5	4,5	3	79	27	4*	2*
Szerokość	27	92	92	24	46	24	82	27	5	4,5	3	79	27	27	24

*Szpros wąski po 5mm na stronę

*Szpros szeroki po 2,5mm na stronę

8. Uchwyty „ZOBAL”: U-1, U-2, U-3, U-4, U-5, U-6, U-7, U-8, U-9
występujące w standardowych wymiarach : 20, 40, 60, 100, 150mm

В нашем предложении Вы найдете 13 основных типов фасадов, выполненных из разных алюминиевых профилей. Применение шпросов и нескольких десятков видов стекла а также производимых нами ручек, увеличивает многократно количество предлагаемых решений.

Обеспечиваем Вам обслуживание в трех основных вариантах:

- полное сервисное обслуживание (рама поступает к Вам собранной вместе с наполнением, готовая к монтажу),
- приспособленной к самостоятельной сборке,
- продажа профилей готовых к самостоятельному производству фасадов с применением специализированных машин.

Предлагаемое нами применение фасадов:

- петлевая дверь (накладная, двойная, утопленная)
- фасады ящиков,
- откидные дверцы, -двери передвижные.

В зависимости от применения фасада предлагаем Вам соответствующую фурнитуру, которую поставляем вместе с рамой подготовленной к самостоятельному монтажу в мебели. Мы в состоянии подготовить профиль для установки направляющих, петель или цилиндров фирм Blum, Hettich,FGV, (после консультации с техническим отделом - других фирм).

Располагаем собственной, мебельной внутренней и наружной системой открытия для раздвижных дверей с максимальным весом до 20кг а также до 1,5м высоты.

А это необходимая информация при проектировании фасадов:

1. Все профили оснащены уплотнением, которое приспособлено к заполнению толщиной 4мм,
2. Минимальное расстояние от кромки рамы к центру петли 75мм,
3. Минимальная высота фасада составляет 250мм, в случае ящика 130мм,
4. Узкие рамы (Z-1, Z-5, Z-8, Z-10) не подходят в качестве фасадов накладных ящиков,
5. Применение шпроса: -укрепляет конструкцию раму, -предоставляет возможность применения нескольких наполнений к одной раме, -имеет декоративное значение.
6. Предлагаемые нами типы стекла (находятся в нашем предложении): mastercare(квадраты), masterligne (линии), прозрачное стекло, матовое стекло (пескоструйное стекло), quatrix матовое, masterpoint, flutes матированное, коричневое стекло (дымчатое) зеркало, dekormat (травленное), lacomat, lacobel (лакированное: 1435REF, 2232REF, 1586REF, 1015RAL, 2230REF, 2220REF, 1602REF, 1010REF, 5023RAL, 1342REF, 9010RAL, 1202REF,
7. Таблица размеров стекла 2231REF, 1011RAL, 9005RAL).

От размеров фронтов следует отнять следующую величину (в мм), чтобы рассчитать размер стекла

Тип	Z-1	Z-2	Z-3	Z-4	Z-5	Z-6	Z-7	Z-8	Z-9	Z-10	Z-11	Z-12	Z-14	Z-1s	Z-4s
Высота	27	18	92	24	46	18	82	27	5	4,5	3	79	27	4*	2*
Ширина	27	92	92	24	46	24	82	27	5	4,5	3	79	27	27	24

*Узкий горбылек по 5 мм на сторону

*Широкий горбылек по 2,5 мм на сторону

8. Ручки „ZOBAL”: U-1, U-2, U-3, U-4, U-5, U-6, U-7, U-8, U-9 стандартных размеров: 20, 40, 60 100, 150мм.